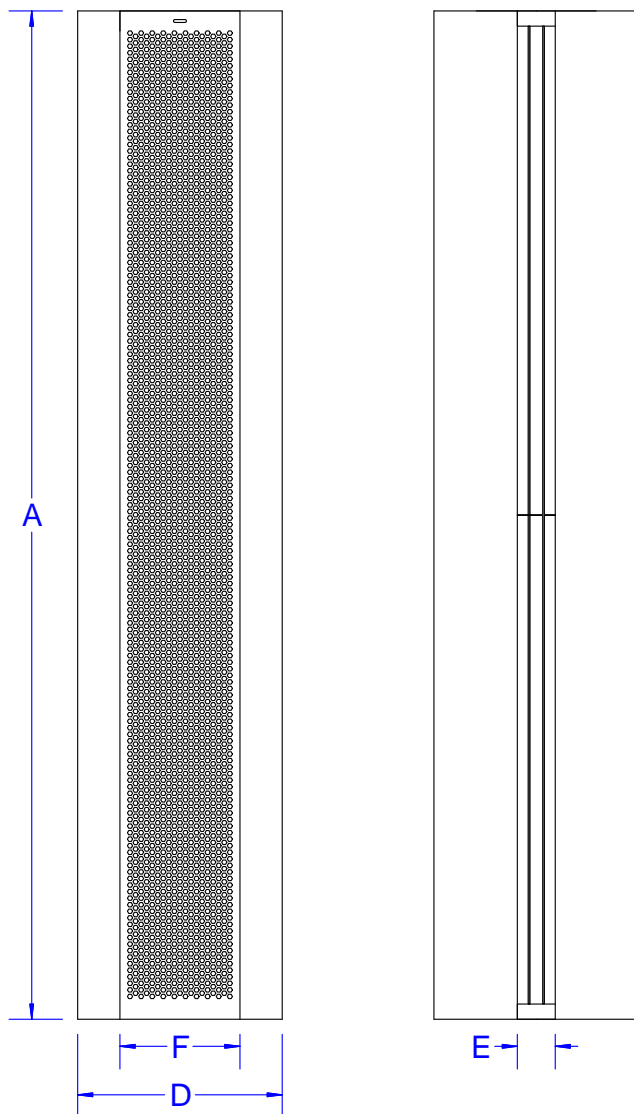
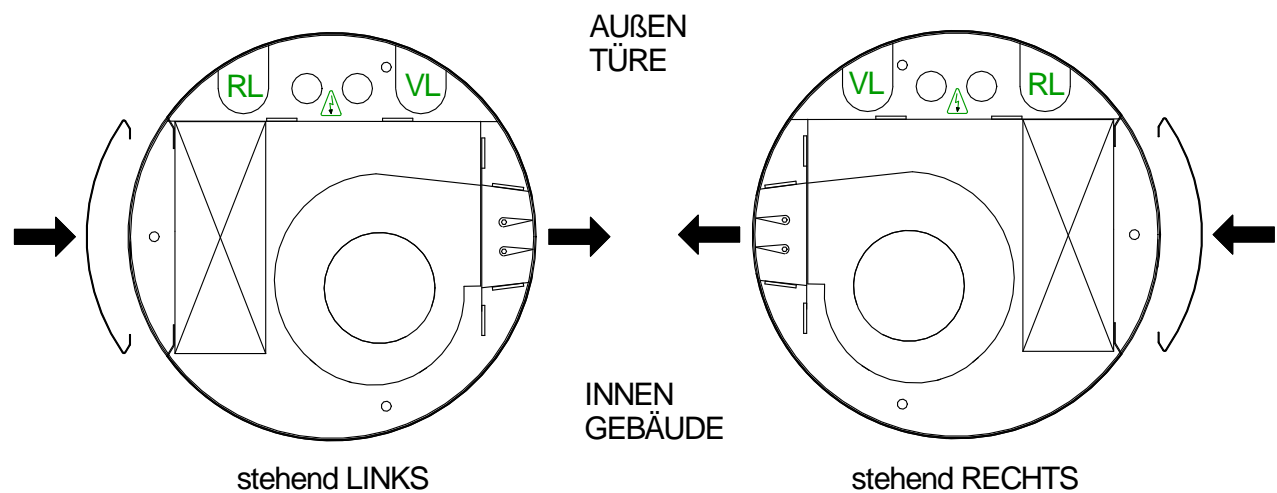
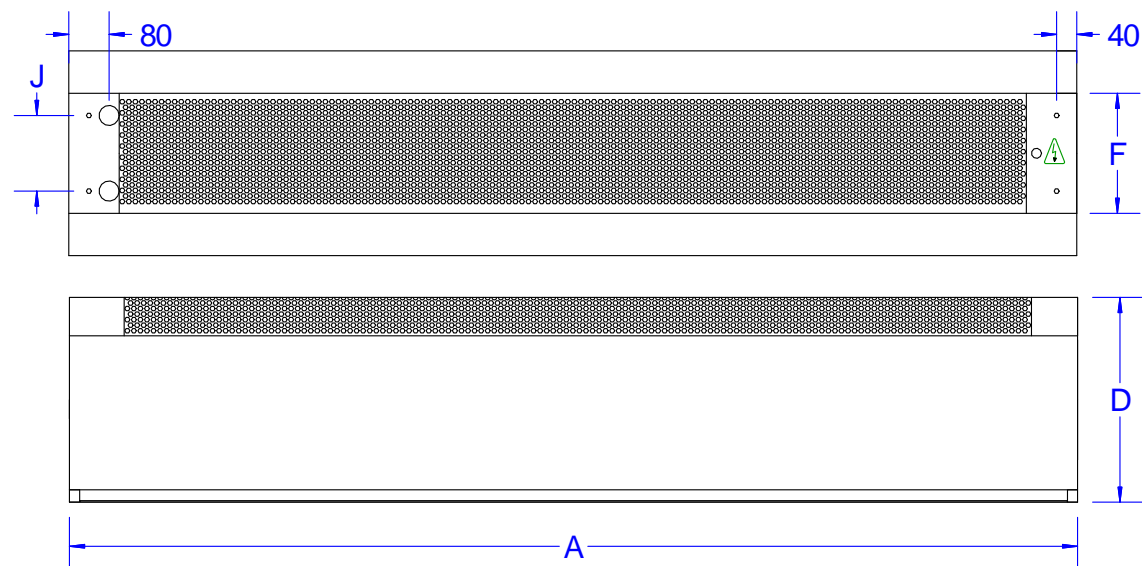


stehende Geräte



hängende Geräte



Modell	Zeichenerklärung				
	A	D	E	F	J
M	Längen- maß variabel	400	80	230	150
G		400	80	230	150
GX		600	110	320	200
GXX		600	110	320	200

ACHTUNG

Montage nur auf dem fertigen Fussboden!

gezeichnet/signet		Name	Datum	Technische Änderungen vorbehalten			
geändert/revision		ma	01.03.2011				
				Werkstoff		Maßstab	
				Pos.	von	Gruppe	Teile
				Kundenzeichnung Nr.:		Erstelldatum	
				Benennung Name Colum Effect 110301			
				Kunde			
				Blatt 1 von 1			

LSA

P. Calandweg 54
6827 BK Amhem
T 026 - 3611 611
F 026 - 3621 891