



## PAEC3200

Lama d'aria di grande design con motore EC e comandi integrati per camere fredde

Altezza di installazione consigliata 3,2 m

PAEC3200 protegge le camere fredde e celle frigorifere in modo efficiente e con costi di esercizio estremamente bassi: risparmi energetici fino all'85%. Il controllo continuo garantisce una regolazione precisa, PAEC è la scelta perfetta per le applicazioni in camere fredde e celle frigorifere, oltre che per l'utilizzo in ambienti con l'aria condizionata.



Portata d'aria ottimizzata con tecnologia Thermozone.

- I costi di esercizio estremamente bassi sono possibili grazie alla combinazione dei motori EC e dell'eclusiva geometria dei ventilatori Frico.
- Controllo continuo della portata d'aria.
- Staffe a muro incluse.
- Il lato anteriore è facile da rimuovere, semplificando l'installazione e la manutenzione.
- Alloggiamento anticorrosione in pannelli di acciaio zincato a caldo e verniciati a polvere. Plastic ends. Colore del lato anteriore: bianco, RAL 9016 e NCS S 0500-N. Colore della griglia, della sezione posteriore e delle estremità: grigio, RAL 7046.

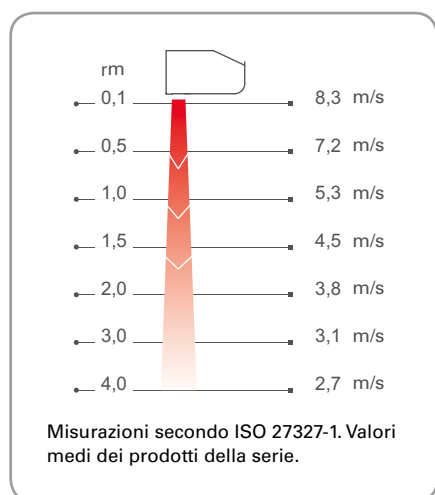
✿ Solo ventilazione, senza riscaldamento - PAEC3200 A (IP44)

Tipo	Potenza [kW]	Portata aria [m³/h]	Livello sonoro*1 [dB(A)]	Tensione motore [V]	Corrente motore*2 [A]	Lunghezza [mm]	Peso [kg]
PAEC3210A	0	1950	40/58	230V~	0,19/1,15	1068	22
PAEC3215A	0	2700	39/58	230V~	0,20/1,20	1578	32
PAEC3220A	0	3800	43/61	230V~	0,36/2,30	2068	42

\*1) Condizioni: distanza dall'unità 5 metri. Fattore direzionale: 2. Superficie di assorbimento equivalente: 200 m². Al 50% e 100% di portata.

\*2) Assorbita al 50% e 100% di portata.

Profilo della velocità dell'aria



Sistemi di controllo

### Controllo continuo della portata d'aria

- Potenzimetro interno (accessibile dalla griglia di uscita).

### Controllo continuo della portata d'aria con potenziometro esterno

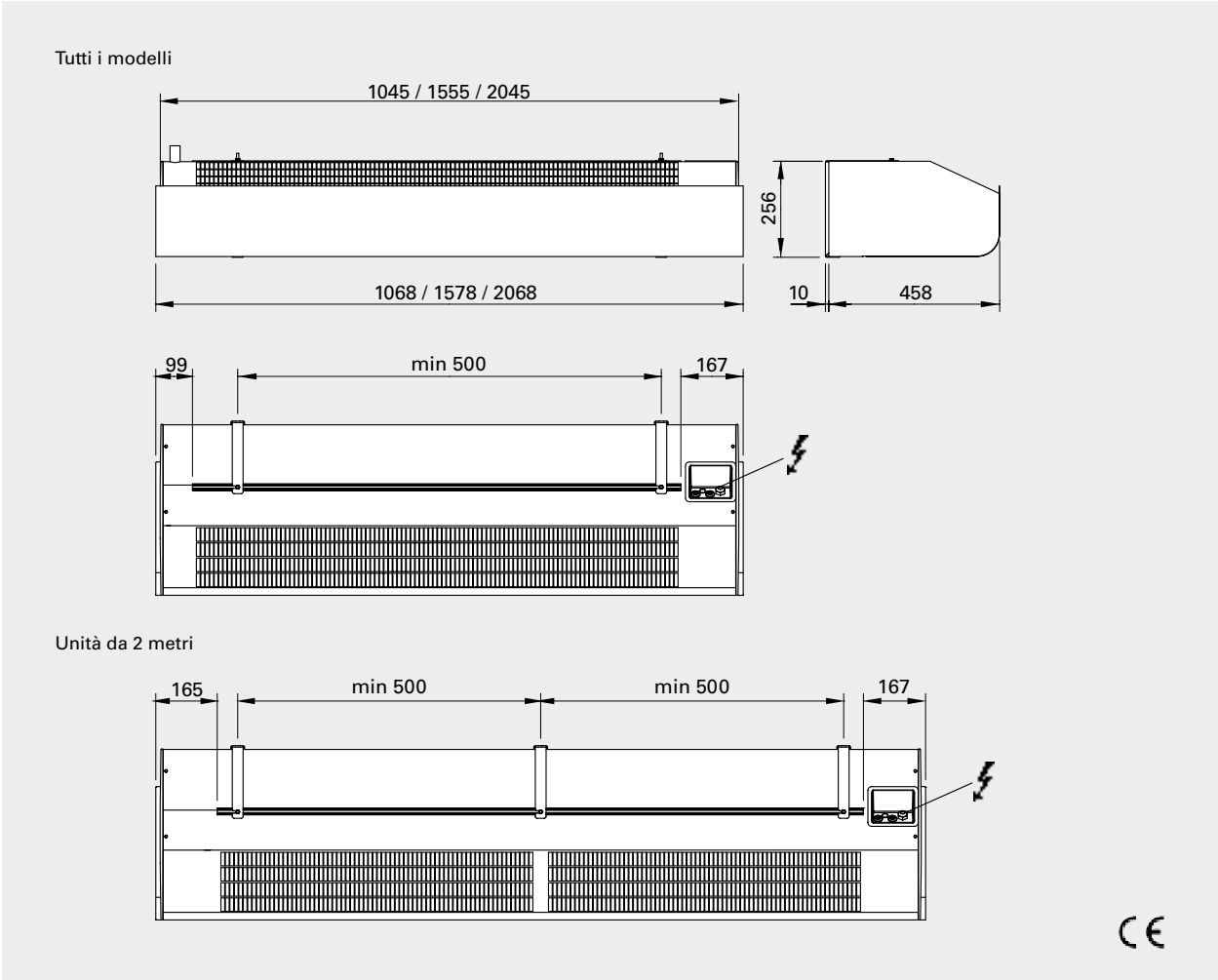
- PAMP10, potenziometro esterno

### Controllo continuo della portata d'aria con contatto porta

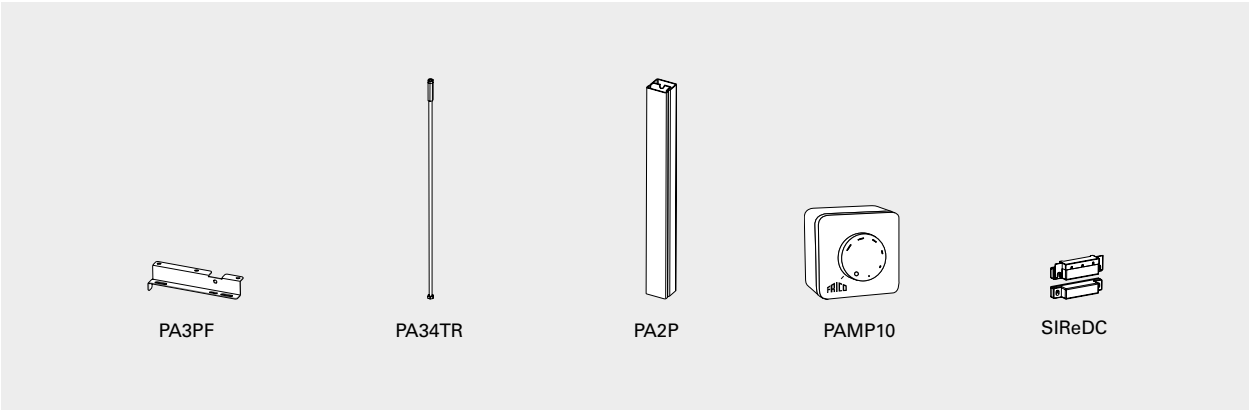
- SIReDC, contatto magnetico la porta
- PAMP10, potenziometro esterno

### Sistema BMS 0-10V

Dimensioni



Accessori



Tipo	Descrizione	Quantità inclusa	Lunghezza
PA3PF15	Staffe a soffitto per unità di 1 e 1,5 metri	4 pz	
PA3PF20	Staffe a soffitto per unità di 2 metri	6 pz	
PA34TR15	Barre filettate per unità di 1 e 1,5 metri	4 pz	1 m
PA34TR20	Barre filettate per unità di 2 metri	6 pz	1 m
PA2P15	Staffe di sospensione per unità di 1 e 1,5 metri	2 pz	1 m
PA2P20	Staffe di sospensione per unità di 2 metri	3 pz	1 m
PAMP10	Potenziometro esterno		
SIReDC	Contatto magnetico la porta		